




○  
RS16 ○

СУДОВАЯ МЕЛКОГЕРМЕТИЧНАЯ АРМАТУРА





— RS16

УЗНАЙ

о всех возможностях судовой электроустановки

## RS16 - стандартные судовые электроустановочные изделия для кают и внутренних помещений

Серия RS16 включает в себя практически весь спектр электроустановочных изделий встраиваемого и накладного монтажа, а также розетки и выключатели RS16 брызгозащищенного исполнения со степенью защиты IP44.

Универсальный цвет: полярный белый.  
Подходит в большинстве интерьеров,  
независимо от декора и цвета зашивки.  
Классическое решение.

### Видел RS16 раньше?

RS16 одна из самых распространенных серий на современных морских судах.



## ○ Безопасность и надежность

Выключатели и розетки RS16 являются безопасным и надежным выбором. Эта классическая серия выпускается уже более 20 лет и установлена на многих современных морских судах российской постройки.

На судостроительном рынке RS16 сформировала стандарты качества для электроустановочного оборудования. Основной акцент серии направлен на электрическую безопасность и комфорт использования.

Срок службы более 30 лет.

Гарантия 5 лет.

Одобрено Российским Морским Регистром Судоходства.

Количество и места размещения изделий должны производиться в соответствии с правилами постройки морских судов и других действующих норм.

Морские суда являются сложным инженерным сооружением с повышенными требованиями безопасности. Выбирайте соответствующие технические решения.

Наш опыт подтверждает, что жесткие винтовые клеммы лучший и безопасный способ уменьшить высокую токовую нагрузку. Все контактные группы имеют винтовые клеммы.



## Все возможности RS16

Модельный ряд RS16 предлагает бесчисленные варианты комбинаций и охватывает большую часть потребностей в электрической установке на морских судах. Хотя изделия встроеного монтажа и являются универсальными, но не во всех случаях их можно использовать. Поэтому RS16 предлагает также продукты для открытой проводки.


Использование дополнительных аксессуаров для подключения изделий значительно повышает надежность судовой электросистемы в целом.

В зависимости от того выбираете ли вы открытые или скрытые электрические системы, высота устройств может различаться. Серия RS16 предлагает различные возможности.

### Дополнительно

- Скрытая проводка на судах предполагает использование врезных монтажных коробок с уменьшенной глубиной.
- Переходные коробки позволяют использовать изделия встроеного монтажа в системах с открытой проводкой.
- Специальные монтажные коробки:
  - противопожарные В30/В15;
  - с защитой от радиопомех (ЕМС);
  - с увеличенным объемом
  - звукопоглощающие;
  - с защитой от радиации

При проектировании электросистемы вы можете выбрать высоту изделия от 11 до 40мм





## Безграничное число комбинаций

Возможности серии встроенного монтажа

Комбинации изделий серии RS16 в комплекте с многоместными рамками значительно облагораживают интерьер кают, создавая строгие, четкие линии.

Ознакомьтесь с нашим полным ассортиментом изделий в конце брошюры или обратитесь к нашим менеджерам за дополнительной информацией.



Рамки с большим количеством мест позволяют смонтировать различные механизмы в единый элегантный блок. Например блок для подключения TV+DVD +SAT (теле-видео-спутникового центра)



### Простой монтаж


Двойную розетку можно установить в одиночную коробку. Теперь монтаж происходит в два раза быстрее!



### Påveggsmateriell for utvidelse av eksisterende anlegg

Дополнительные аксессуары, в виде переходных коробок с разной высотой и количеством мест, для использования встраиваемых изделий в электросети накладного монтажа, еще больше расширяют возможности серии.

Переходные коробки часто применяются на судах с комбинированной проводкой. Особенно подходят для помещений, где одновременно может применяться проводка скрытого и открытого монтажа.



Встроенные изделия устанавливаются в переходные коробки также, как и в стандартные монтажные коробки для встраиваемого монтажа.



### Накладные розетки для ПК

Компьютерные судовые розетки с одним или двумя разъемами RJ45 для подключения компьютеров к локальной сети.



Накладные розетки в едином блоке на одно, два, шесть и даже восемь мест! И это еще не всё!



# АССОРТИМЕНТ

## ВСТРОЕННЫЕ ВЫКЛЮЧАТЕЛИ

Все выключатели: 16А, 250В, IP 20, если не указано иное. Рамка крепится к механизму с помощью монтажной рамы L339. Для подсветки клавиши используется индикатор S740. Для преобразования стандартного выключателя в импульсный используется пружина T47. Степень защиты IP44 только с дополнительными рамками.



Выключатели с винтовыми клеммами	Артикул
RS16/1 I PH	14 102 21
RS16/2 I PH	14 102 22
RS16/3 I bryter 10A PH	14 102 04
RS16/2-1 I 10A PH	14 102 23
RS16/1+1+1 I bryter PH	14102 24
RS16/5 I PH	14 102 25
RS16/6 I PH	14 102 26
RS16/7 I PH	14 102 27
RS16/7 I bryter m/lys PH	14 102 37
RS16/1 I imp.rel.lys PH	14 102 28
RS16/6-6 I PH	14 102 29
RS16/6.2 I bryter PH	14 102 30
RS16/2M I markise PH	14 102 83
RS16/2 I av-på bryter m/lys	14 102 45
RS16/9 I reg.br. PH	14 245 02
RS16/29 I reg.br. PH	14 245 12

Выключатель с быстрым захимом	Артикул
H16/1 I bryter PH	14 119 75
H16/2 I bryter PH	14 119 77
H16/2-1 I bryter 10A PH	14 119 79
H16/1+1+1 I bryter PH	14 119 91
H16/5 I bryter PH	14 119 81
H16/6 I bryter PH	14 119 83
H16/7 I bryter PH	14 119 89
H16/6-6 I bryter PH	14 119 85
H16/6.2 I bryter PH	14 119 87

## НАКЛАДНЫЕ ВЫКЛЮЧАТЕЛИ

Все выключатели: 16А, 250В, IP 20, если не указано иное. Для подсветки клавиши используется индикатор S740. Для преобразования стандартного выключателя в импульсный используется пружина T47.




Выключатели с винтовыми клеммами	Артикул
RS16/1 P bryter PH	14 118 83
RS16/2 P bryter PH	14 118 84
RS16/3 P 10A	14 118 00
RS16/2-1 P bryter 10A PH	14 118 85
RS16/1+1+1 P bryter PH	14 118 86
RS16/5 P bryter PH	14 118 87
RS16/6 P bryter PH	14 118 88
RS16/7 P bryter PH	14 118 89
RS16/6-6 P bryter PH	14 118 90
RS16/6.2 P bryter PH	14 118 91
RS16/7 P bryter m/lys PH	14 118 94
RS16/1 P imp. rele m/lys PH	14 118 96
RS16/2 P av-på m/lys PH	14 118 95
RS16/2M P markise bryter PH	14 118 92
RS16/9 P reg.br PH	14 245 04
RS16/29 P reg.br PH	14 245 05

Выключатель с быстрым захимом	Артикул
H16/1 P bryter PH	14 119 53
H16/2 P bryter PH	14 119 55
H16/2-1 P bryter 10A PH	14 119 57
H16/1+1+1 P bryter PH	14 119 69
H16/5 P bryter PH	14 119 59
H16/6 P bryter PH	14 119 61
H16/7 P bryter PH	14 119 67
H16/6-6 P bryter PH	14 119 63
H16/6.2 P bryter PH	14 119 65



Выключатель IP55	Артикул
S16/1 VP bryter PH	14 272 01
S16/2 VP bryter PH	14 272 02
S16/5 VP bryter PH	14 272 05
S16/6 VP bryter PH	14 272 06
S16/7 VP bryter PH	14 272 07
S16/6.2 VP bryter PH	14 272 10
S16/1 VP bryter imp. PH	14 272 08
S16/1 VP bryter m/lys PH	14 273 11
S16/2 VP bryter m/lys PH	14 273 12
S16/6 VP bryter lys PH	14 273 16
S16/2 VP bryter imp. PH	14 245 85
S16/1 VP br. imp.r.lys PH	14 273 54
L961-2/S740 Vippe+lys H16VP PH	14 275 32



Аксессуары выключателей	Артикул
L433/1 Sentr.pl tett PH	69 415 51
L339 Festeramme	14 107 70
S740 Lysenhet 220V	37 855 05

	Артикул
T 47 impulsfjær	14 109 14
R 88 skrue RS16 I	14 102 71
RS16 IP44 sett ihull PH	14 107 24
RS16 IP44 sett 2hull PH	14 107 25
L426 Sentr.pl S16/g-29 PH	14 245 42
L614 Dekk pl RS16 PH	14 102 64
L872 Kappe F RS16 P PH	14 118 98



Кнопки	Артикул
RS16/dreiebr.låsbar I PH	14 782 53
RS16/dreiebr.låsbar VI PH	14 782 54
RS16/Nødstoppbryter I PH	14 782 59
RS16/Nødstoppbryter.lås I PH	14 782 65
RS16/Nødstoppbryter VI PH	14 782 62
RS16/Nødstoppbryter.lås VI PH	14 782 68

Клавиши с символами и подсветкой	Артикул
L858 Vippestk. RS16/1 PH	14 120 05
L606/607 Vippestk. 1+1+1 PH	14 120 09
L858-2 Vippest RS16/2 PH	14 120 20
L861/L859 Vippestk RS16/2-1 PH	14 120 35
L859 Vippest.sett RS16/5 PH	14 120 25
RS16 1pol Vippe m/merkeskilt	14 120 00
RS16 2pol Vippe m/merkeskilt	14 120 01
L858 Symbol stor nøkkel	14 120 32
L858 Symbol nøkkel PH	14 120 40
L858 Klokke symbol PH	14 120 38
L858 Symbol lys PH	14 120 39
L608/S740 Vippestk+lys 1pol PH	14 120 74
L608-2/S740 Vippe+lys 2pol PH	14 120 75
L608/S740 Lys+nøkkelsymbol PH	14 120 59
L608/S740 Lys+lyssymbol PH	14 120 58
L608/S740 Lys+klokkesymbol PH	14 120 57
L608/S1081 Vipp+ lys 12V PH	14 120 76
L608/S1082 Vipp+ lys 24V PH	14 120 77

#### Рамки для комбинирования

RS16 предлагает различные рамки для комбинирования изделий. В ассортименте рамки до пяти мест.




Рамки	Артикул
L571 Komb pl 1 RS16 PH	14 117 01
L572 Komb pl 2 RS16 PH	14 117 02
L573 Komb pl 3 RS16 PH	14 117 03
L574 Komb pl 4 RS16 PH	14 117 04
L575 Komb pl 5 RS16 PH	14 117 05

Дежурный свет и электронный ключ	Артикул
RS16/ML I rød PH 14 108 70	
RS16/ML I grønn PH	14 108 71
RS16/ML I gul PH	14 108 72
RS16/ML P rød PH	14 108 81
RS16/ML P grønn PH	14 108 82
RS16/ML P gul PH	14 108 83
S16/SL VP rød PH	14 108 03
L552 Linse S16/SLIP55 grønn	14 108 62
L552 Linse S16/SLIP55 gul	14 108 63
L552 Linse S16/SL IP55 klar	14 108 65
KIT RS16/2+ML "opptatt" tekst	14 108 00
RS16/ nattlys I PH	14 108 75
RS16/6 I NK-bryter PH	14 102 86
RS16/2 I NK-bryter PH	14 102 87
RS16/1/2/6 NK PH	14 102 88
RS16/6.2 I NK-bryter PH	14 102 96

#### РЕМОНТ: больше возможностей

В процессе эксплуатации и окраске зашивки края вокруг выключателя теряют внешний вид. Замените рамки на более широкие 90мм, и интерьер станет как новый!

Для рамок 1-4 отверстий



	Артикул
L3021 Komb.pl. 1 90mm PH	14 117 61
L3027 komb.pl 2 90mm PH	14 117 62
L3378 Kombipl.3 90mm PH	14 117 06
L3378 Kombipl.4 90mm PH	14 117 07
L3105 komb.pl.1h merkevindu PH	14 117 40
L3010 Komb.pl. 2 merkevindu PH	14 117 43
L989 Komb.pl. 1 RS16 rett PH	14 117 41
L990 Komb.pl. 2 RS16 rett PH	14 117 42
RS overgangsramme 1 1/2 PH	14 117 00
Rammesett for takboks PH	14 117 08

## Переходные коробки

Переходные коробки с разной высотой и количеством мест, для использования встраиваемых изделий в электросети накладного монтажа.



	Артикул
L675 Enk kap RS16 18mm PH	14 715 16
L676 Dob kap RS16 18mm PH	14 715 19
L808 Trip kap 18mm RS16 PH	14 715 67
L792 Ramme RS1051/91 PH	14 715 65
L887 Enk kap RS16 25mm PH	14 715 75
L889 Enk kap RS16 33mm PH	14 715 77
L888 Dob kap RS16 33mm PH	14 715 79
L890 Trip kap RS16 33mm PH	14 715 69
L3542 4hulls kap RS16 33mm PH	14 715 81
L869 Tokammerhus 33mm PH	14 715 80
L889 Enk kap m/strekkav. PH	14 715 84
L3014 sk.v. til 33mm kappe PH	14 715 62



Угловые коробки	Артикул
L3026 skråkarpe enkel PH	14 715 29
L3025 hjørnekappe enkel PH	14 715 28
L3066 hjørnekappe dobbel PH	14 715 30
Skillevegg til L3066 hjørnebok	14 715 64

## Диммеры

RS16 имеет большой ассортимент изделий в области управления освещением, а также широкий модельный ряд диммеров для ламп накаливания, галогенных, люминесцентных и светодиодных ламп. Выбор правильного диммера необходим для затемнения без мерцания и радиопомех. Пожалуйста, обратитесь к нашим менеджерам для подбора оптимального решения.



Модели Диммеров	Артикул
RS16/400 GLI PH	14 714 50
For glødelamper, jernkjernetrafo, 230v halogen	
RS16/315 GLE lav dimmer PH	14 714 44
For glødelamper, LED, 12V el.trafo, 230v halogen	
RS16/630 GLE dimmer PH	14 714 45
For glødelamper, LED, 12V el.trafo, 230v halogen	
RS16/1000 GLE dimmer PH	14 714 70
For glødelamper, LED, 12V el.trafo, 230v halogen	

## Артикул

RS16/315GLE 2pol dimmer PH	14 714 76
For glødelamper, LED, 12V el.trafo, 230v halogen	
RS16/420 GLE/I dimmer PH	14 714 69
For glødelamper, LED, 12V el.trafo, 230v halogen, jernkjernetrafo	
RS16/600 GLE/I dimmer PH	1471472
For glødelamper, LED, 12V el.trafo, 230v halogen, jernkjernetrafo	
RS16/1000 LRI dimmer PH	14 714 58
For glødelamper, lysrør, jernkjernetrafo	
RS16/1-10V LRE dimmer PH	14 714 55
For lysarmaturer/drivere med 1-10V styring	
RS16/400 GLE/I touch PH	14 714 61
For glødelamper, LED, 12V el.trafo, 230v halogen, jernkjernetrafo	
RS16/600 Univ.dimmer PH	14 714 73
For "alle" laster samtidig	
RS16/400 HR hastighetsreg. PH	14 714 48
Hastighetsregulator for små motorer/vifter etc	
RS16/300 GL dimmer PH	14 714 49
For glødelamper	
RS16/300 GLI/8A R dimmer PH	14 714 57
Dimmer for glødelamper, jernkjernetrafo, bryter 8Amp last	
RS16/350 LR dimmer PH	14 714 63
For glødelamper, lysrør, 230V halogen	
RS16/300 GLEu 60Hz Offsh. PH	14 714 64
For glødelamper, elektroniske trafoer 60Hz	
WL DIM LN 250 GLE/I	45 411 21
Tekst?	

## Tilbehør

L3033/L3034 servpk. Dim.ny PH	14 714 40
DL-12 bunnlast til dimmer	14 715 12
Effektmodul 700W	14 714 99
Transientvern	66 300 70
Trafo RS16/TR230/24VAC PH	66 300 73

## Термостаты

Надежные термостаты-регуляторы температуры, с защитной крышкой или с дисплеем с подсветкой. подходят для различного применения Наш новый TR термостат позволяет увеличить комфорт без увеличения потребления энергии.



	Артикул
Termostat RSEikoSuperTR PH	54 916 16
RS displ.termostat 3200W PH	54 916 20
RS16/T16 termostat PH	54 916 08
RS16/T16 G termostat PH	54 916 09
RS16T 2300 termostat PH	54 916 03
RS16T 2300G termostat PH	54 916 04
RS16/R16 A Varmeregulator PH	14 714 00
Аксессуары	
Gulvføler RS/PlusTermio.KOOhm	54 916 05
Hus for romføler PH	54 916 06

## Термостат TR

Термостат TR (54916 16) позволяет увеличить комфорт без увеличения потребления энергии. Предварительная настройка поможет выбрать в какое время суток и день недели он будет держать комфорт и экономичность температуры. Вы можете ограничить температуру поверхности или поддерживать незамерзающий режим.



Фотореле

Fotocelle FC16A PH

Артикул

14 781 80

## СПЕЦИАЛЬНЫЕ РОЗЕТКИ

Обычно, наши розетки используются с приборами не требующими тока более 16А, 250 вольт и с защитой IP20.

Однако, мы позаботились и о специальных случаях, где требуется больше. В нашем ассортименте есть розетки и вилки специально дизайна с возможностью использования с токами до 25А.

На малых судах Вы сможете подключить небольшую электроплиту!



USB-разъем, звуковой сигнал

RS16 USB lader I PH

RS16 door bell PH

El.kobl.ur RS16/TS 7d. PH

Universal relé 13 A

RS16/JBP jordfeilbryter PH

Артикул

66 300 99

14 108 01

14 714 85

14 781 85

16 090 00



DCL с аксессуарами

RS16 DCL vegguttak+plugg

DEL tak lampeuttak+plugg PH

DCL forh.kappe lampeuttak PH

DCL plugg PH

Артикул

15 510 20

15 510 24

15 510 15

15 510 25



Датчики

RS/PIR2300 universal-120 PH

RS/PIR 10A universal -180 PH

RS/PIR2300 universal -180 PH

RS/PIR350 GLE/I-180 PH

BF360 Bev.detektor tak IP21

BF 120 Bevegelsesdetektor IP55

BF 360 Bevegelsesdetektor IP55

Артикул

14 781 71

14 781 74

14 781 73

14 781 72

14 781 64

14 781 65

14 781 66



Розетки с винтовыми зажимами

RS1014 PT stikk m/j I PH

RS1014 PT stikk m/lokk PH

RS1030 eurostikk 3-veis innf.

USA stikk 125V PH

Артикул

15 105 31

15 105 33

15 107 03

15 107 45



Таймеры

Tidsbryter RS16/1T10 PH

Tidsbryter RS16/2T10 PH

Tidsbryter RS16/T10V PH

Tidsbrytersett 2T10 innf. PH

Tidsbrytersett m/jord P PH

Tidsbr.sett m/j. m/hj.kappe PH

Tidsbr.sett T10V bryt m/ledn.

Артикул

14 102 93

14 102 94

14 102 98

14 102 00

14 102 01

14 102 03

14 102 05

Артикул

S1014 PT stikk m/j PH

S1012 PT stikk u/j PH

S1020 PT stikk u/j PH

S1093 PT stikk m/j PH

15 105 42

15 101 42

15 117 92

15 118 03



#### Артикул

RS1091 PT stikk m/j I PH	15 107 27
RS1091 PT delt stikkontakt PH	15 107 04
RS1051 PT stikk u/j I PH	15 103 27
RS1091 PT lavt stikk m/j PH	15 107 02
RS1091 PT delt stikk. lav PH	15 107 05

### СТАНДАРТНАЯ РОЗЕТКА... МАЛО ТОЧЕК ПОДКЛЮЧЕНИЯ?

В нашем ассортименте есть моноблочные накладные розетки с восемью точками подключения или встроенные блоки с практически неограниченным количеством точек. Теперь не нужно искать свободную розетку!



#### Розетки накладного монтажа

#### Артикул

RS1013 PT stikk m/j P PH	15 115 15
RS1090 PT stikk m/j P PH	15 117 33
RS1050 PT stikk u/j P PH	15 113 38
RS1030 eurostikk 3-veis p�av.	15 11 500
RS1044 PT stikk u/j 4veis PH	15 118 53
RS1084 PT stikk m/j 4veis PH	15 118 51
RS1088 PT stikk 2+6 PH	15 118 52
RS1086 PT stikk m/j 6-veis PH	15 118 54
2510 Enkel 25A stikk p�avegg	15 510 00



### СПЕЦИАЛЬНЫЕ КЛЕММЫ

Специальные клеммы подключения с увеличенной площадью контакта для стационарного монтажа на вертикальных поверхностях. Защитная крышка фиксируется двумя винтами.



#### Артикул

1085 PT 4-veis m/j I PH	15 118 55
1087 PT 6-veis m/j I PH	15 118 57

### МОНТАЖНЫЕ КОРОБКИ

Наши монтажные коробки легко собираются в блоки, позволяющие надежно зафиксировать механизмы изделий в требуемом положении.

Какую бы комбинацию Вы не выбрали.



#### Аксессуары

#### Артикул

Merkeskilt innfelt	15 113 35
Merkeskilt p�avegg	15 107 68
Strekklaster bakplate RS	15 118 60
L701 Mont. blindklemmehus	15 114 08
L3053 blindkl.m.skrutilkobling	15 114 09
L956 Dekkplate RS1014 PT PH	15 105 35
L382 Sentr.pl S1014PT PH	15 105 92
L381 Sentr.pl S1012PT PH	15 101 72
L663 Dekk.pl. RS1051PT PH	15 103 35
L664PT Dekk.pl f RS1091PT PH	15 107 37
L629 Sent.pl. S1092PT PH	15 117 98
L796 Sokkelboks f/stikk PH	15 107 69
RS1091 PT lav sokkelboks PH	15 107 72
82 plugg m/j	15 418 02
Plugg m/j 25A komfyr PH	15 433 31
L904 Kappe RS1013 PT PH	15 115 16
L702 Kappe RS1090 PT PH	15 117 34
L720 Kappe F RS1050PT PH	15 113 62
L752 Kappe F 1044PT PH	15 118 58
L753 Kappe for 1084PT PH	15 118 59



Розетки IP44 для встраиваемого и накладного монтажа  
1054 IF PT stikk enkel PH

Артикул  
15 301 45

1054 UPT stikk PH	15 306 15
1054 UPT stikk m/lås PH	15 306 16
AS1054 UPT stikk PH	15 306 25
1090 UPT IF stikk PH	15 306 71
1090 UPT stikk PH	15 306 61
AS1090 UPT stikk PH	15 306 35

#### Tilbehør

L717/515 Lokk F/1054IFPT PH	15 306 80
L515/519 Overdel 1090UPT PH	15 306 92



Коробки распределительные

Артикул

73-3 Koblingsboks PH	12 385 70
Koblingsboks 76 PH	12 385 73
77 boks	12 385 79
78/44 koblingsboks IP44 PH	12 40 110
78/44 koblingsboks tom IP44 PH	12 401 11
H78/44 Kobl.boks tom IP44 PH	12 401 22
AS78/44 koblingboks IP44 PH	12 401 25
80/55 Koblingsboks IP55 PH	12 401 80
82/55 Koblingsboks IP55 PH	12 401 82
78/55 koblingsboks tom IP55 PH	12 401 12

Аксессуары

L390 Kappe F 73 PH	12 385 82
L542 Kappe F 76 PH	12 385 85
L187 Nippel tett	12 271 47
L544 Kobl klemme 76/78	12 385 75
L545 Strekkavl 76/78	12 385 74
L726 Strekkavlaster VP	12 385 89
L699 Enk. membrannippel PH	12 525 63
L681 Dob membrannippel PH	12 525 61
L469 Skjøtenippel	12 525 59

## БОЛЬШАЯ РАСПРЕДЕЛИТЕЛЬНАЯ КОРОБКА


Иногда имеется потребность большего пространства для подключения кабелей. Распределительная коробка 12 385 79 – лучшее решение в таких случаях.



## СПЕЦИАЛЬНЫЙ ИНСТРУМЕНТ

Наш профессиональный инструмент 88 147 54 поможет без труда вырезать аккуратные круглые отверстия в крышке изделия.

Для небольших отверстий подойдет 88 147 60.



Розетка с полярностью

Артикул

1050 L stikk 12/48V påv. PH	69 103 02
1051 L I stikk 12/48V innf. PH	69 104 02
Plugg 1010 12/48V PH	69 103 12

## ДОПОЛНИТЕЛЬНЫЕ ВОЗМОЖНОСТИ

RS16 имеет множество видов центральных плат различного назначения



Innfelte modularkontakter

El.nummer

Ønsket antall

RS16/MOD I 2X8 par PH	69 411 14
RS16/MOD I 1X8 kat.5 UTP PH	69 409 30
RS16/MOD I 2X8 kat.5 UTP	69 409 31
RS16/MOD I 1X8 kat.5 UTP lokk	69 409 34
RS16/MOD I 2X8 kat.5 UTP lokk	69 409 35
RS16/MOD I 1X8 kat.6 UTP PH	69 420 72
RS16/MOD I 2X8 kat.6 UTP PH	69 420 73
RS16/MOD I 2X8 u/slim skrå PH	69 420 80
RS16/MOD I slim 1X8 kat.6 UTP	69 420 46
RS16/MOD I slim 2X8 kat.6 UTP	69 420 47
RS16/MOD I slim 1X8 kat.6 STP	69 420 48
RS16/MOD I slim 2X8 kat.6 STP	69 420 49



#### Компьютерные розетки

	Артикул
RS16/MOD P 2X8 par PH	69 411 47
RS16/MOD P 1X8 kat.5 UTP	69 409 38
RS16/MOD P 2X8 kat.5 UTP	69 409 39
RS16/MOD P 1X8 kat.5 UTP lokk	69 409 42
RS16/MOD P 2X8 kat.5 UTP lokk	69 409 43
RS16/MOD P 1X8 kat.6 UTP PH	69 420 74
RS16/MOD P 2X8 kat.6 UTP PH	69 420 75



#### Антенные и спутниковые розетки

	Артикул
RS16/Antenne I 1DB PH	69 416 66
RS16/Antenne I 7DB PH	69 416 69
RS16/Antenne I 14DB PH	69 416 72
RS16/antenne I m/sat 3DB PH	69 425 43
RS16/antenne multim 8DB I PH	69 421 27
Avslutn.motstand 75 Ohm	69 416 74
Koaxialplugg han 60-75 Ohm	69 425 45
Koaxialplugg hun 60-75 Ohm	69 425 46



#### Модульные блоки

	Артикул
RS16/MOD P koblb 4p. classE PH	69 412 00
RS16/MOD I koblb 4p. classE PH	69 411 16
RS16/MOD P koblb 4par bryt PH	69 411 99
RS16/MOD I koblb. 4p. bryt. PH	69 411 17
RS16/MOD P koblb 12par alarmb	69 411 96
RS16/MOD I kobl 12par alarm PH	69 411 31



#### Tele T-ledd/1 PH

	Артикул
Tele T-ledd/1 PH	69 410 47
Tele T-ledd/2 PH	69 410 87
Adapter 3-pin PH	69 411 71
Teleplugg 6 flat kabel	69 411 57
Teleplugg 6 rund kabel	69 411 58
Modulartang kombi 6 og 8 pin	88 147 70



Термостат RS Super TR





подробно на  
[www.seaes.ru](http://www.seaes.ru)

Информация представленная в данных материалах носит исключительно рекламный характер. За более подробной и/или технической информацией вы можете обратиться в отдел технической поддержки ООО "СИЭС":

e-mail: [info@seaes.ru](mailto:info@seaes.ru)  
тел.: +7 812 309-57-49 (мнк)

СЕРИЯ RS16 ЭТО БЕЗОПАСНОСТЬ И БЕЗОТКАЗНОСТЬ НА БОРТУ СУДНА!

Ваш поставщик RS16: